



JUST
HOOK
IT UP™

CAR DASHBOARD PHONE MOUNT



JHIU0198

Thank you for purchasing the Car Dashboard Magnetic Phone Mount.

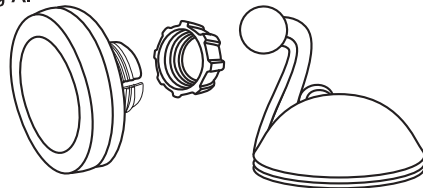
- Mounts to Car Dashboard or Other Flat Surface
- Magnetic Design supports Cell Phone, GPS or Other Device
- Universal Design fits Most Cell Phones
- Strong Adhesive Silicone Suction Mount

Please read the complete instructions before installation.

Instructions

1. Connect the device holder to the mount base. (See Fig. A)

Fig A.




2. Determine the best location for the mount.
3. Clean the Mounting Surface and Wipe Dry.

4. Remove the clear cover off the adhesive sticky suction cup located on the bottom of the mount.

5. With the adhesive suction cup facing down, firmly place the mount in the desired location.

Fig B.

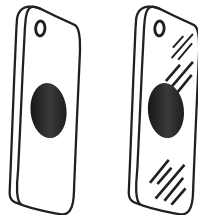


6. Press the lever located on the base down to secure its location. (See Fig. B)

7. Remove the Cover from the Adhesive Side of the Circle Magnet.

8. Place the adhesive side of the circle magnet on the back of your cell phone cover or directly on the back of your cell phone. (See Fig. C)

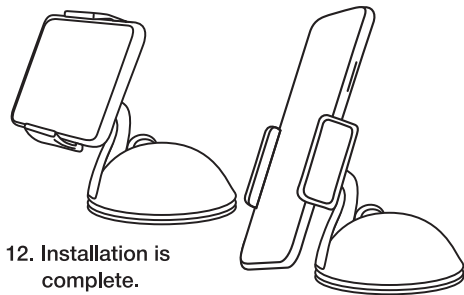
Fig C.



9. Let the circle magnet adhere to the cell phone cover (or phone) for at least 30 minutes.

- 10 After 30 minutes, mount your cell phone to the magnetic phone mount.

11. Rotate the device holder to adjust the phone placement to the desired position. (See Fig. D)



12. Installation is complete.

Note:

Do not squeeze or smash the product.
Do not put the product in fire or water.
Do not allow children to touch and play with the product to avoid unnecessary accidents.

WARNING: This product can expose you to Lead and Lead Compounds, which is known to the State of California to cause cancer. For more information, go to www.P65Warnings.ca.gov.
ADVERTENCIA: Este producto puede exponerle a Compuestos de plomo y plomo, que es conocido (a) por el Estado de California como causante de cáncer. Para mayor información, visite www.P65Warnings.ca.gov.

Made in China for
Vanco International, LLC
Batavia, IL 60510 USA ©2024

SOPORT DE TELÉFONO PARA TABLERO DE AUTÓMOVIL



JHIU0198

Gracias por comprar el soporte magnético para teléfono para salpicadero de coche.

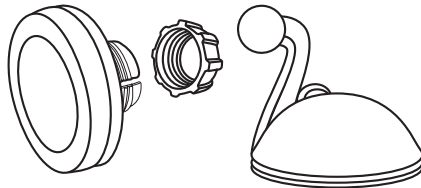
- Se adhiere al tablero u otra superficie plana del automóvil
- Diseño magnético que admite un teléfono celular, GPS u otro dispositivo
- Diseño universal que admite la mayoría de teléfonos celulares
- Soporte de ventosa en silicona con fuerte adherencia

Lea las instrucciones completamente antes de comenzar la instalación.

Instalación:

1. Conecte el soporte de dispositivos a la base del soporte. (Vea la Figura A)

Fig A.

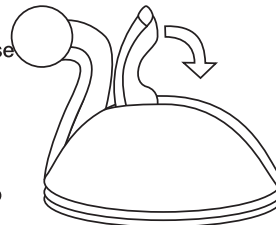


2. Elija la mejor ubicación para el soporte
3. Limpie y seque la superficie donde instalará el soporte

4. Retire el recubrimiento transparente de la ventosa adhesiva ubicada en la parte inferior del soporte

5. Con la ventosa adhesiva orientada hacia abajo, coloque firmemente el soporte en la ubicación deseada

Fig B.




6. Presione hacia abajo la palanca ubicada en la base para fijarlo en su posición (Vea la Figura B)

7. Retire la cubierta del lado adhesivo del imán circular.

8. Coloque el lado adhesivo del imán Circular en la parte trasera de la funda de su teléfono celular, o directamente en la parte trasera de este (Vea la Figura C)

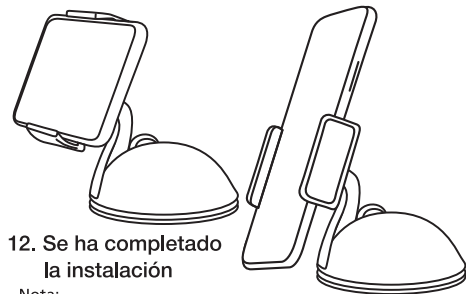
Fig C.



9. Deje que el imán Circular se adhiera a la funda (o al teléfono) durante al menos 30 minutos.

10. Después de 30 minutos, coloque su teléfono celular en el soporte magnético

11. Gire el soporte de dispositivos para colocar el teléfono en la posición deseada (Vea la Figura D)



12. Se ha completado la instalación

Nota:

No apriete ni golpee el producto.

No exponga el producto al fuego ni al agua.

No permita que los niños manipulen ni jueguen con el producto para evitar accidentes imprevistos.

⚠ WARNING: This product can expose you to Lead and Lead Compounds, which is known to the State of California to cause cancer. For more information, go to www.P65Warnings.ca.gov.
ADVERTENCIA: Este producto puede exponerle a Compuestos de plomo y plomo, que es conocido (a) por el Estado de California como causante de cáncer. Para mayor información, visite www.P65Warnings.ca.gov.